L. Handler

Struktur- und Stellenplanung

im Leipziger Land

Entwicklung 2017 – 2040

Oder die Quadratur des Kreises

Tagung der Kirchenbezirkssynode
im Leipziger Land 07.04.2017

Der Kirchenbezirk Leipziger Land 2017

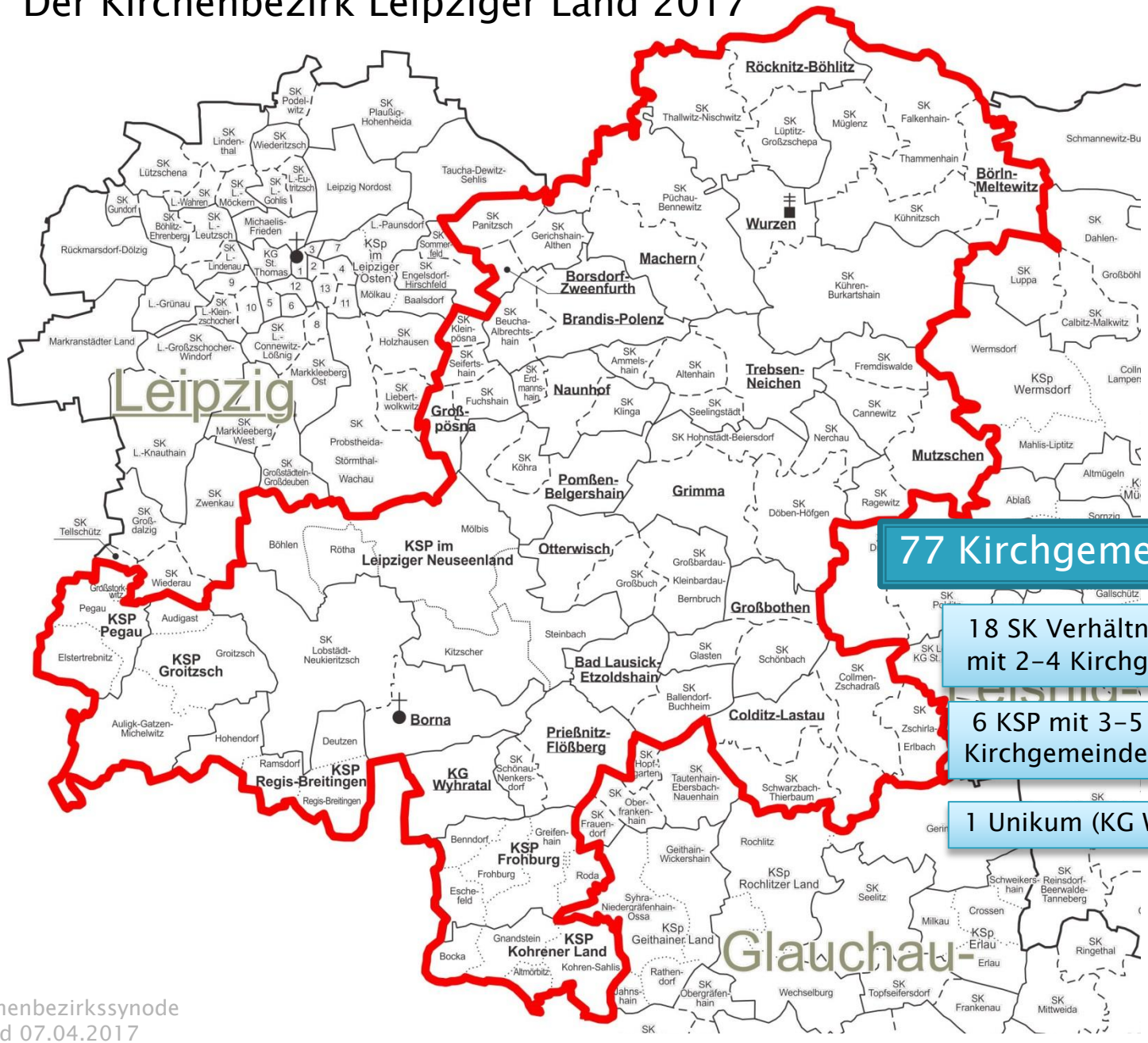

77 Kirchgemeinden in

18 SK Verhältnissen
mit 2-4 Kirchgemeinden

6 KSP mit 3-5
Kirchgemeinden

1 Unikum (KG Wyhratal)

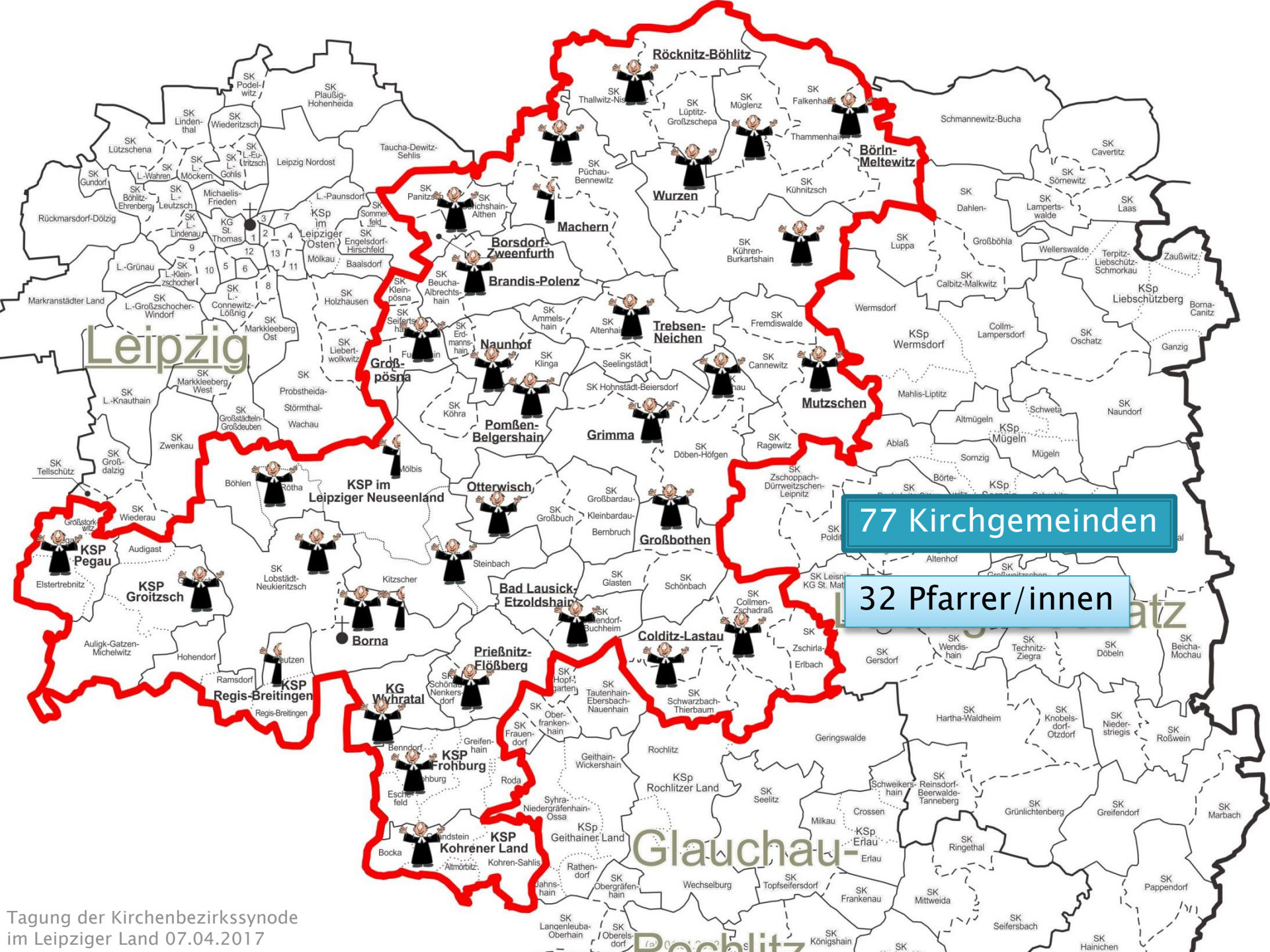

Tagung der Kirchenbezirkssynode
im Leipziger Land 07.04.2017

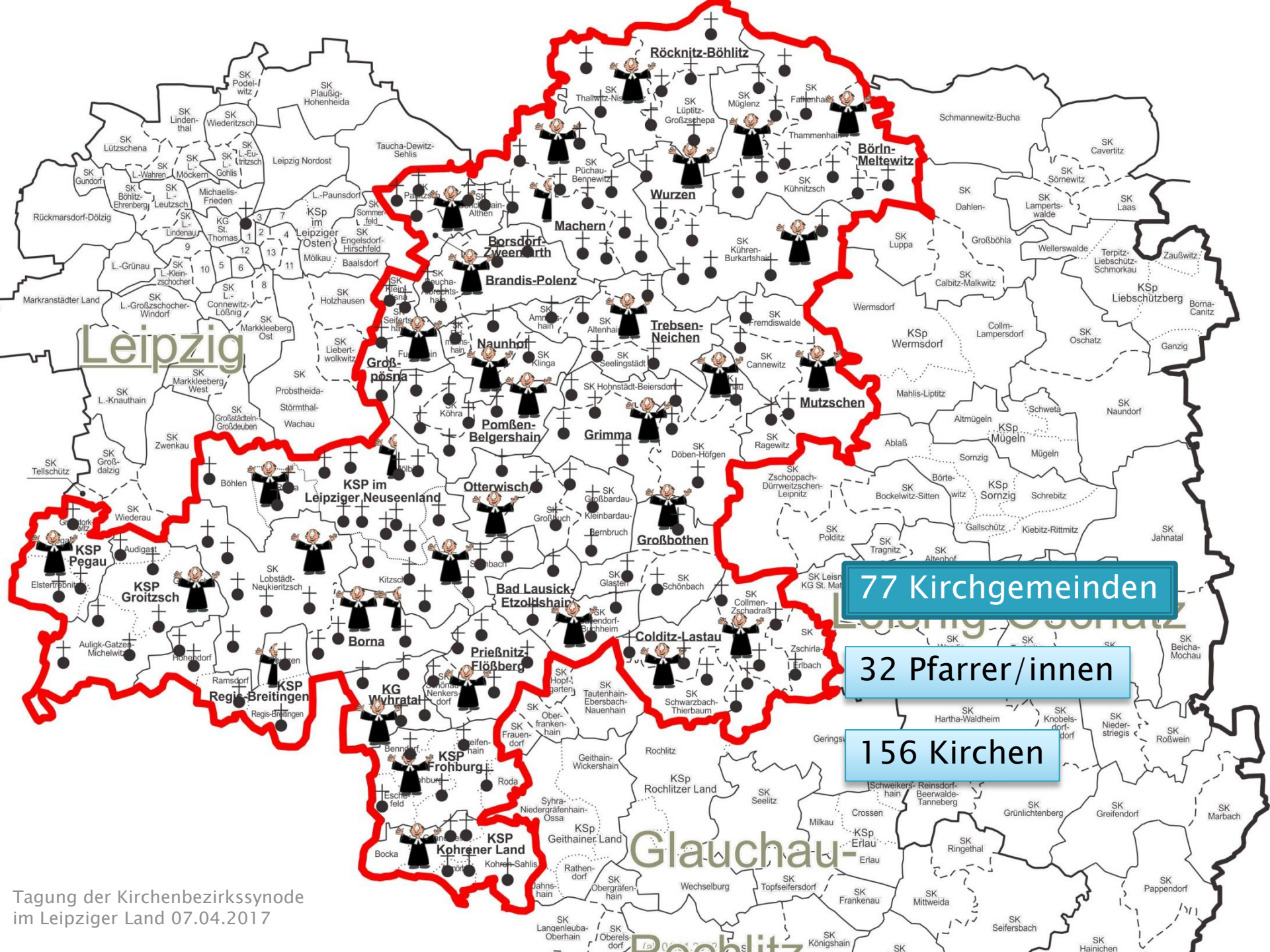

Tagung der Kirchenbezirkssynode
im Leipziger Land 07.04.2017

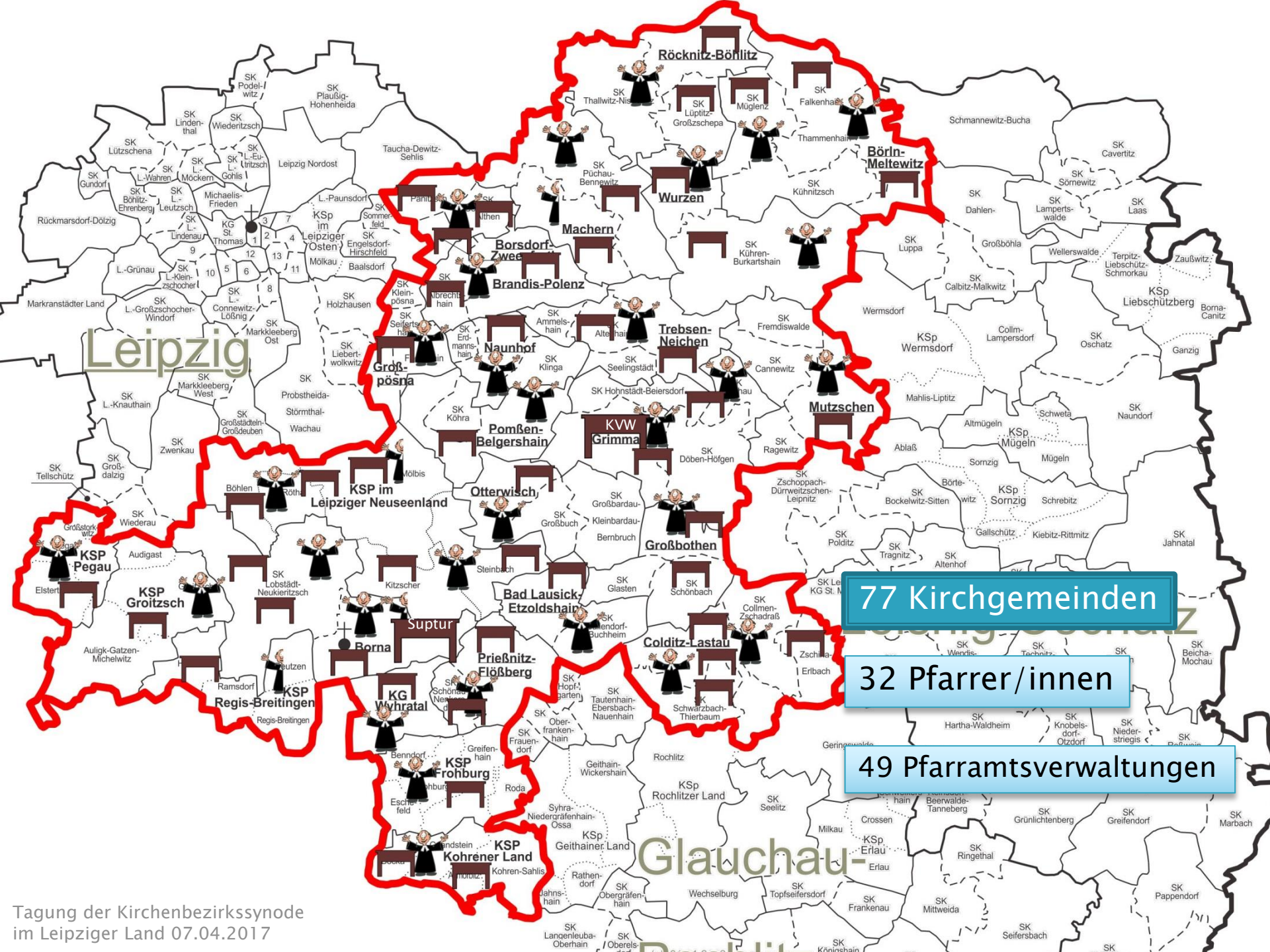

Tagung der Kirchenbezirkssynode
im Leipziger Land 07.04.2017

Aktuelle Kirchgemeindeverbindungen 2017

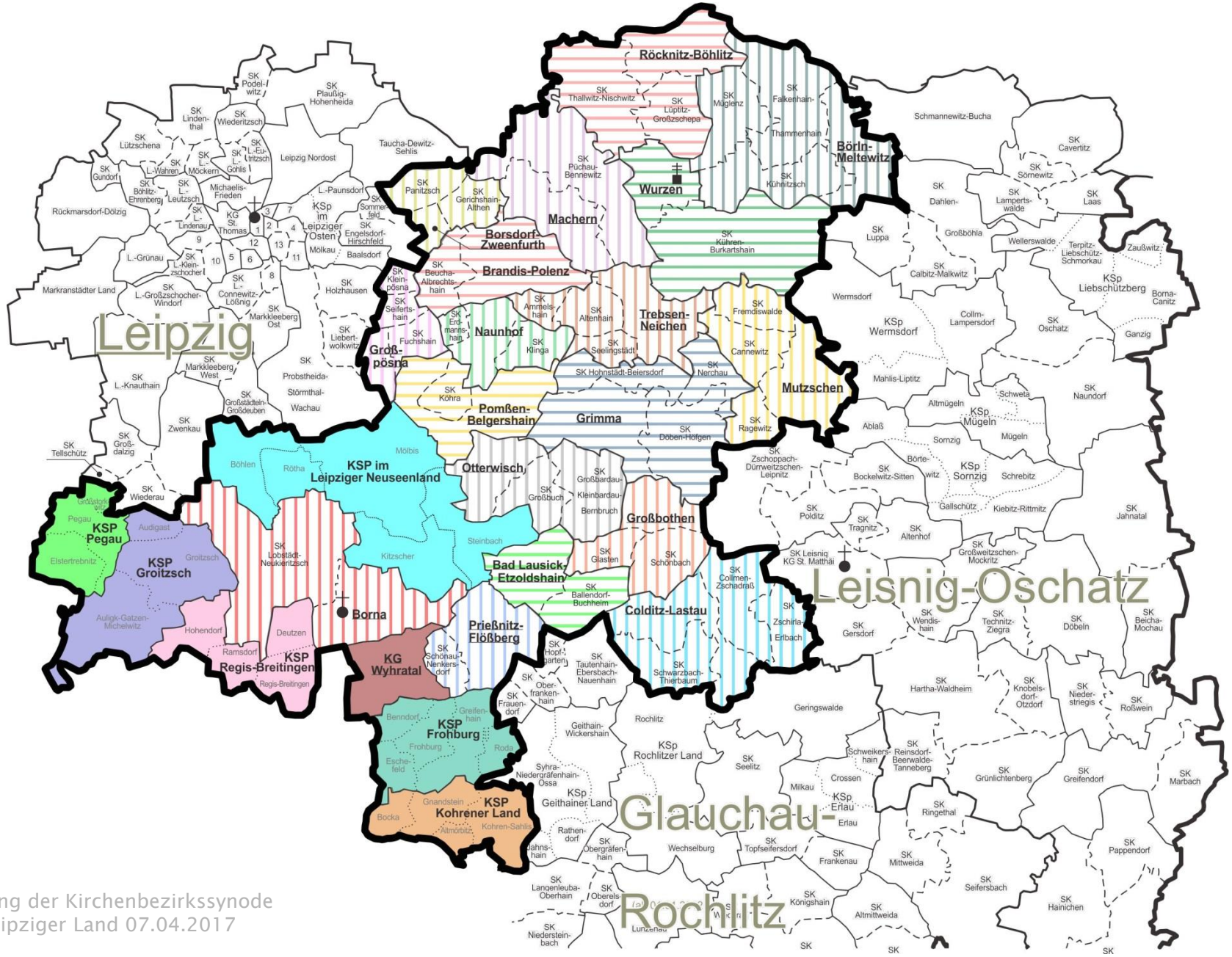

Tagung der Kirchenbezirkssynode
im Leipziger Land 07.04.2017

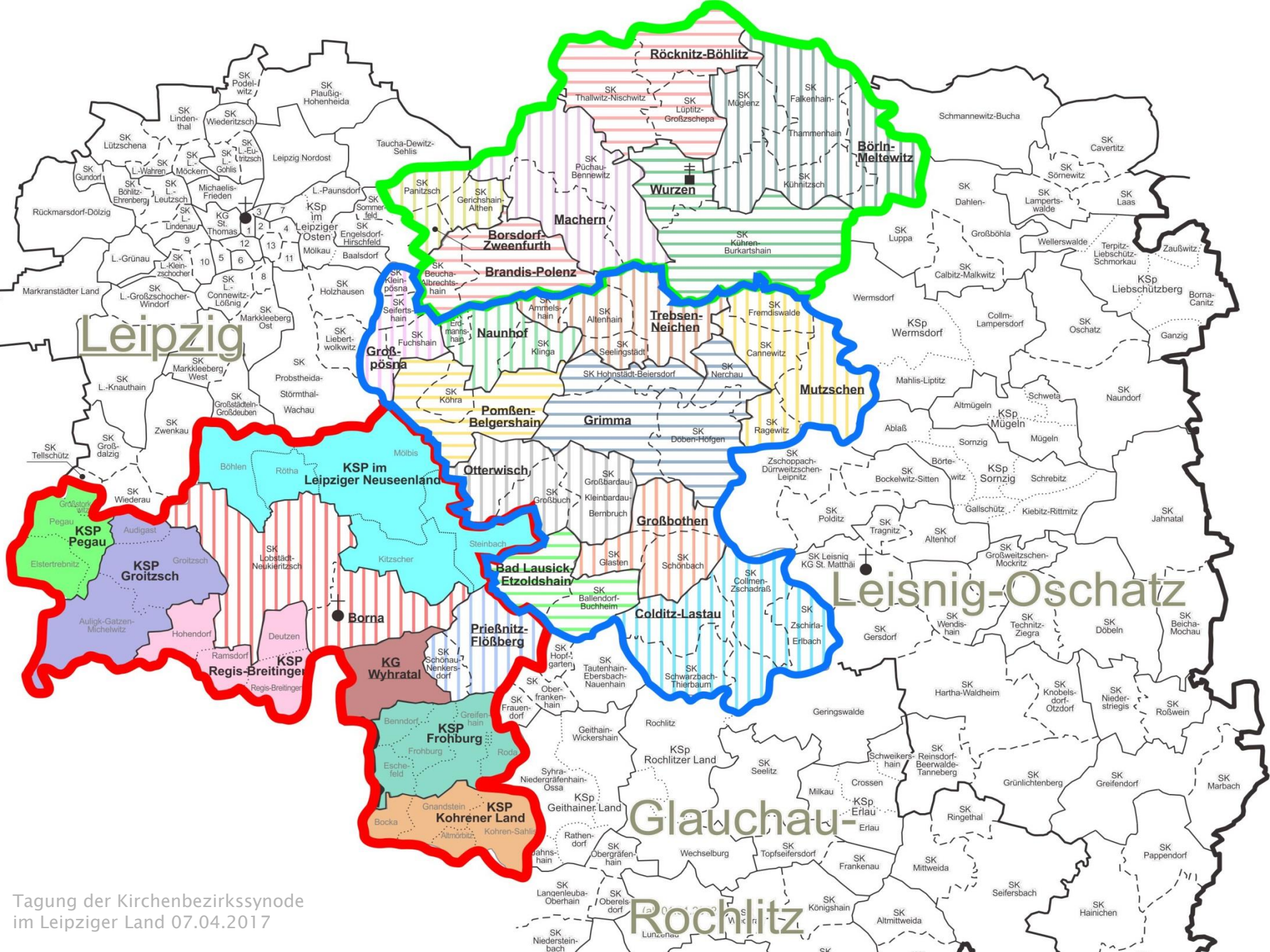

Tagung der Kirchenbezirkssynode
im Leipziger Land 07.04.2017

Gemeindegliederzahlen im Kirchenbezirk Leipziger Land

	Stand 2014	Prognose und Plan 2019	Prognose 2025	Prognose 2040
Gemeindeglieder-zahl	32.430	*28.690*	*24.280*	*15.130*
Gemeinde-pfarrstellen	32	29	*26,25*	*18,5*
Gemeinde-pädagogik	10,9 VzÄ (ohne RU Anteil)	10,0 VzÄ (ohne RU Anteil)	*9,0 VzÄ (ohne RU Anteil)*	*6,3 VzÄ (ohne RU Anteil)*
Kirchenmusik	8,75 VzÄ	7,5 VzÄ	*7,0*	*4,9*

Aufgabe Pfarrstellenplan 2019

2014 haben wir:

- 32 VzÄ in Gemeindepfarrstellen
  (inclusive 0,5 VzÄ Superintendent als Gemeindepfarrer in Borna gesetzt)

- Zzgl. 0,5 VzÄ Superintendent
- Zzgl.0,5 VzÄ Jugendpfarrer
- Zzgl. 1,75 VzÄ Landeskirchliche Pfarrstellen

2019 bekommen wir:

- 29 VzÄ in Gemeindepfarrstellen
  (inclusive 0,5 VzÄ Jugendpfarrer
  u. 0,5 VzÄ Superintendent als Gemeindepfarrer in Borna gesetzt)

- Zzgl. 0,5 VzÄ Superintendent
- Zzgl.1,75 VzÄ Landeskirchliche Pfarrstellen
  0,5 VzÄ JVA Regis-Breitingen
  0,75 VzÄ Krankenhausseelsorge
  0,5 VzÄ Religionsunterricht

Es sind also faktisch 3,5 VzÄ Gemeindepfarrstellenanteile zu kürzen

Es sind innerhalb dieses Kontingentes 16,00 Wochenstunden Religionsunterricht zu leisten

Kirchenmusikanstellungsprozente

2014

von 8,75 VzÄ

zusätzlich:		0,25 VzÄ		KMD-Anteil	
		0,25 VzÄ		Organisation u. Koordination Kirchenmusik	
		0,30 VzÄ		KJB-Stelle	
Aufteilung:	B-Stellen	3,90 VzÄ	1	75%	(zzgl. KMD Anteil.)
			2	87,5 %	(zzgl. Organisation)
			2	70%	
	C-Stellen	4,85 VzÄ			
	=	6,00 VzÄ	4	50%	(+ KJB)
			3	40%	
			5	35%	
			1	30%	
			3	25%	
Aufstockungen			1	12 %	k.w.
			1	10%	GP
			1	5%	Kirchgemeinde
			1	2,5%	Kirchgemeinde
			1	17%	Kirchgemeinde

Stellenreduzierung

2019

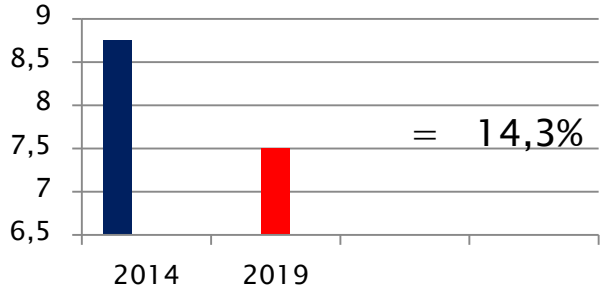

von **8,75 VzÄ** auf **7,50 VzÄ**

Verteilschlüssel 45/55 hauptamtliche / nebenamtliche Stellen muss mindestens eingehalten werden

=	3,4 VzÄ	B-Stellen	
	4,1 VzÄ	C-Stellenanteile	entspricht 5,125 C VzÄ

zusätzlich:

0,30 VzÄ	KMD-Anteil
0,15 VzÄ	Organisation u. Koordination Kirchenmusik / Stellvertreter
0,30 VzÄ	KJB-Stelle

Aufstockungen durch Kirchgemeinden oder Gemeindepädagogenprozente wieder möglich

Gemeindepädagogik im Kirchenbezirk Leipziger Land

GP-Anteile ohne RU
2014 – 10,9 VzÄ
2019 – 10,0 VzÄ Stellenreduzierung: 0,9 VzÄ
2025 – 9,0 VzÄ
2040 – 6,3 VzÄ

GP-Anteile mit RU
2014 – 14,14 VzÄ (3,24 VzÄ RU)
2019 – 12, 90 VzÄ (2,90 VzÄ RU) Stellenreduzierung: 1,24 VzÄ
2025 ?
2040 ?

Aufteilung:
2017 – B-Stellen: 10,92 VzÄ zur Zeit 12 Mitarbeitende
2017 – C-Stellen: 4,00 VzÄ (3,2 B) zur Zeit 13 Mitarbeitende

Zusätzlich:
2019 – 0,5 VzÄ Bezirksgemeindepädagogin
2019 – 0,5 VzÄ Schulbeauftragte Stellenreduzierung: 0,25 VzÄ

Gemeindegliederzahlen im Vergleich

2014 – **32.450 Gemeindeglieder**

Prognose 2040 – **15.130 Gemeindeglieder**

Das „christliche Abendland“ ist auch nicht mehr das, was es einmal war!

Tagung der Kirchenbezirkssynode
im Leipziger Land 07.04.2017

Es verändern sich

- *Tauf- und Kirchenmitgliedschaftsverhalten*
- *Die Bindung zu Parteien, Kirchen, Vereinen überhaupt*
- *Das Arbeits- und Freizeitverhalten*
- *Die Bereitschaft verbindlich (längerfristig-haupt-und ehrenamtlich) Verantwortung zu übernehmen*

- *2040 ist die Generation der Babyboomer (*1955-1970)*
  *Motto: Leben, um zu ARBEITEN = **70 +***
- *2040 ist die Generation X (*1970-1985)*
  *Motto: Arbeiten, um zu LEBEN = **55 +***
- *2040 ist die Generation Y (*1985-2000)*
  *Motto: LEBEN BEIM Arbeiten = **40 +***
- *2040 ist die Generation der Millenials (* 2000-*
  *Motto: **?** = **unter 40***

Prognose Gemeindegliederzahlen Wurzener Region

Region	2014	2019	2025	2040
Wurzen Gesamt	**4.911**	**4.451**	**3.766**	**2.347**
Wurzen	1.627	1.474	1.248	778
Kühren-Burkartshain	768	696	589	367
Börln-Meltewitz	395	359	303	189
Falkenhain-Thammenhain	421	382	323	201
Kühnitzsch	297	269	228	142
Müglenz	346	314	265	165
Röcknitz-Böhlitz	435	394	334	208
Lüptitz-Großzschepa	249	226	191	119
Thallwitz-Nischwitz	373	338	286	178

Prognose Gemeindegliederzahlen Macherner Region

Region	2014	2019	2025	2040
Machern Gesamt	4.410	3.996	3.382	2.108
Machern	809	733	620	387
Püchau-Bennewitz	615	557	472	294
Borsdorf-Zweenfurth	749	679	574	358
Gerichshain-Althen	450	408	345	215
Panitzsch	526	477	403	251
Brandis-Polenz	799	724	613	382
Beucha-Albrechtshain	462	419	354	221

Prognose Gemeindegliederzahlen Naunhofer Region

Region	2014	2019	2025	2040
Naunhof Gesamt	**3.570**	**3.235**	**2.738**	**1.706**
Naunhof	723	655	554	346
Erdmannshain	83	75	64	40
Klinga	202	183	155	97
Otterwisch	305	276	234	146
Großbuch	114	103	87	54
Großbardau-Kleinbardau-Bernbruch	382	346	293	183
Pomßen-Belgershain	723	655	554	346
Köhra	140	127	107	67
Großpösna	493	447	378	236
Fuchshain	194	176	149	93
Kleinpösna	105	95	81	50
Seifertshain	106	96	81	51

Prognose Gemeindegliederzahlen Grimmaer Region

Region	2014	2019	2025	2040
Grimma Gesamt	4.293	3.841	3.251	2.026
Grimma	1.642	1.488	1.259	785
Döben-Höfgen	382	346	293	183
Hohnstädt-Beiersdorf	307	278	235	147
Nerchau	292	265	224	140
Trebsen-Neichen	394	357	302	188
Altenhain	187	169	143	89
Ammelshain	183	166	140	87
Seelingstädt	145	131	111	69
Mutzschen	256	232	196	122
Cannewitz	174	158	133	83
Fremdiswalde	160	145	123	76
Ragewitz	117	106	90	56

Prognose Gemeindegliederzahlen Bad Lausicker Region

Region	2014	2019	2025	2040
Bad Lausick Gesamt	**4.676**	**4.237**	**3.586**	**2.235**
Bad Lausick-Etzoldshain	1.330	1.205	1.020	636
Ballendorf-Buchheim	279	253	214	133
Colditz-Lastau	952	863	730	455
Collmen-Zschadraß	303	275	232	145
Schwarzbach-Thierbaum	489	443	375	234
Zschirla-Erlbach	283	256	217	135
Großbothen	502	455	385	240
Glasten	96	87	74	46
Schönbach	442	401	339	211

Prognose Gemeindegliederzahlen Neuseenland Region

Region	2014	2019	2025	2040
Rötha Gesamt	2.146	1.945	1.646	1.026
Rötha	452	410	347	216
Böhlen	343	311	263	164
Steinbach	336	304	258	161
Kitzscher	573	519	439	274
Mölbis	442	401	339	211

Prognose Gemeindegliederzahlen Groitzscher Region

Region	2014	2019	2025	2040
Groitzsch Gesamt	**4.676**	**4.237**	**3.586**	**2.235**
KSP Groitzsch-Pödelwitz	1.151	1.043	883	550
Audigast				
Auligk-Gatzen-Michelwitz				
KSP Pegau	846	767	649	404
Großstorkwitz				
Elstertrebnitz				
KSP Regis-Breitingen	616	558	472	295
Ramsdorf				
Hohendorf				
Deutzen				

Prognose Gemeindegliederzahlen Bornaer Region

Region	2014	2019	2025	2040
Borna Gesamt	2.625	2.379	2.013	1.254
Borna	1.426	1.292	1.093	681
Lobstädt-Neukieritzsch	567	514	435	271
Wyhratal	632	573	485	302

Prognose Gemeindegliederzahlen Frohburger Region

Region	2014	2019	2025	2040
Frohburg Gesamt	**3.240**	**2.936**	**2.485**	**1.548**
KSP Frohburg	1.484	1.345	1.138	709
Roda				
Benndorf				
Greifenhain				
Eschefeld				
Prießnitz-Flößberg	615	557	472	294
Schönau-Nenkersdorf	190	172	146	91
KSP Kohren Sahlis	951	862	729	454
Altmörbitz				
Bocka				
Gnandstein				

32 Pfarrstellensitze 2014

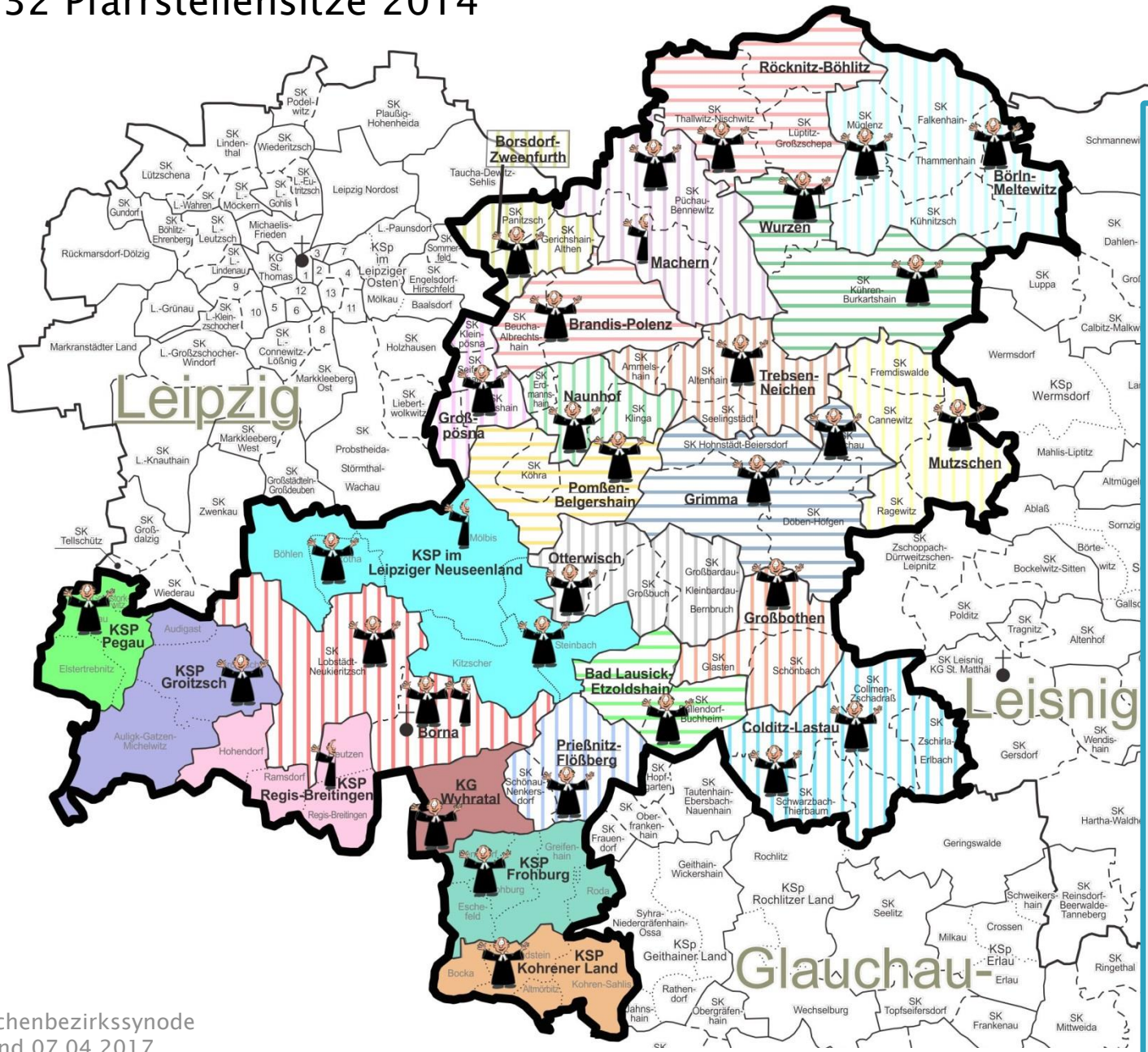

Pfarrstellensitze

- Borna
- Lobstädt
- Neukirchen
- Bad Lausick
- Frohburg
- Kohren-Sahlis
- Prießnitz
- Groitzsch
- Pegau
- Mölbis
- Rötha
- Steinbach
- Grimma
- Nerchau
- Colditz
- Schwarzbach
- Großbothen
- Seifertshain
- Mutzschen
- Naunhof
- Otterwisch
- Pomßen
- Trebsen
- Börln
- Müglenz
- Borsdorf
- Brandis
- Machern
- Püchau
- Thallwitz
- Wurzen
- Kühren

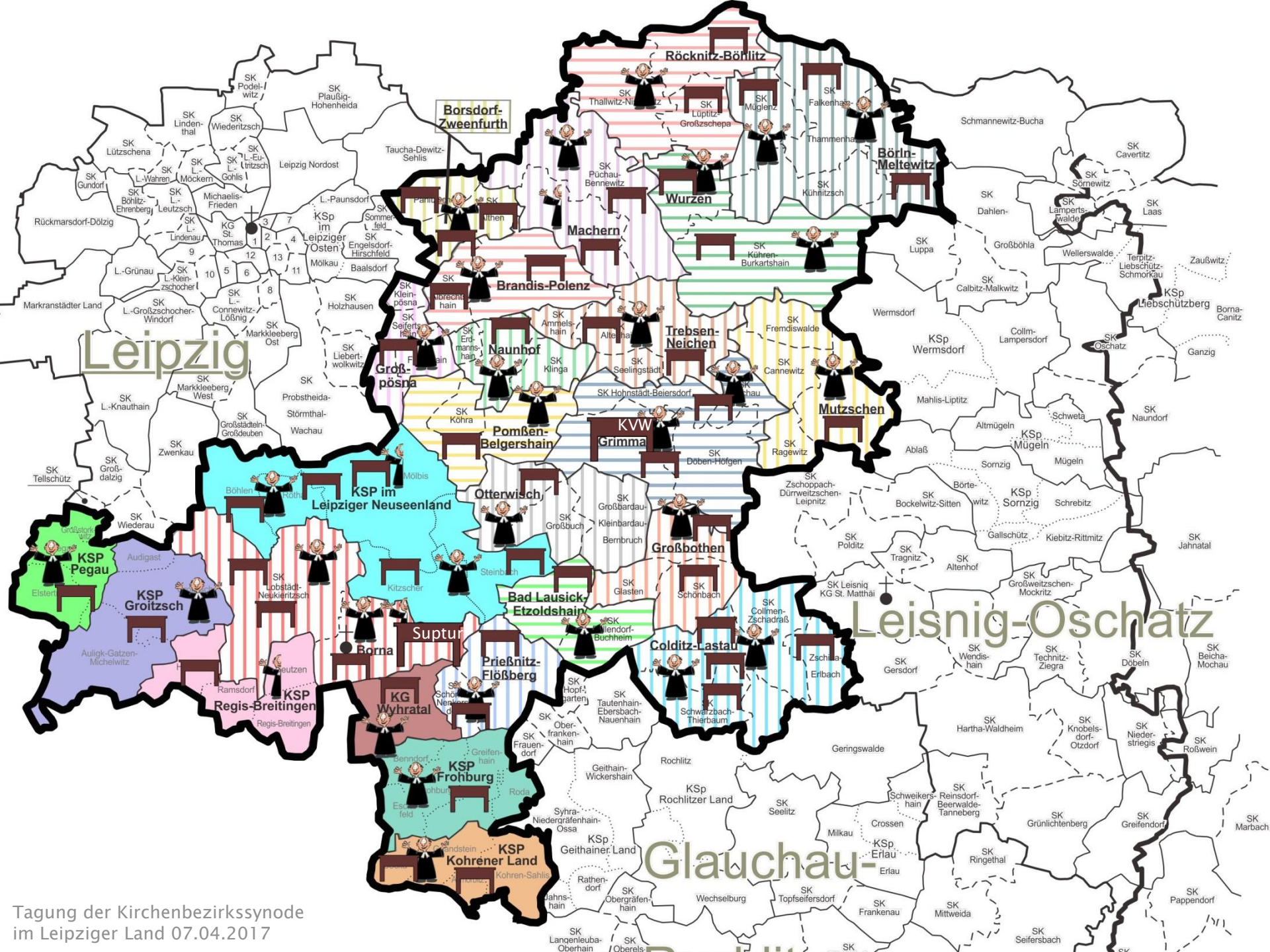

Tagung der Kirchenbezirkssynode
im Leipziger Land 07.04.2017

156 Kirchen im Kirchenbezirk Leipziger Land

Bei den Bedingungen von 2040 ist die Struktur von 2014 nicht mehr sinnvoll/möglich! (z.B. Verwaltung vor Ort)

Drei mögliche Kirchspiele 2040

Die dann prognostizierten Gemeindeglieder

Gesamt:15.130

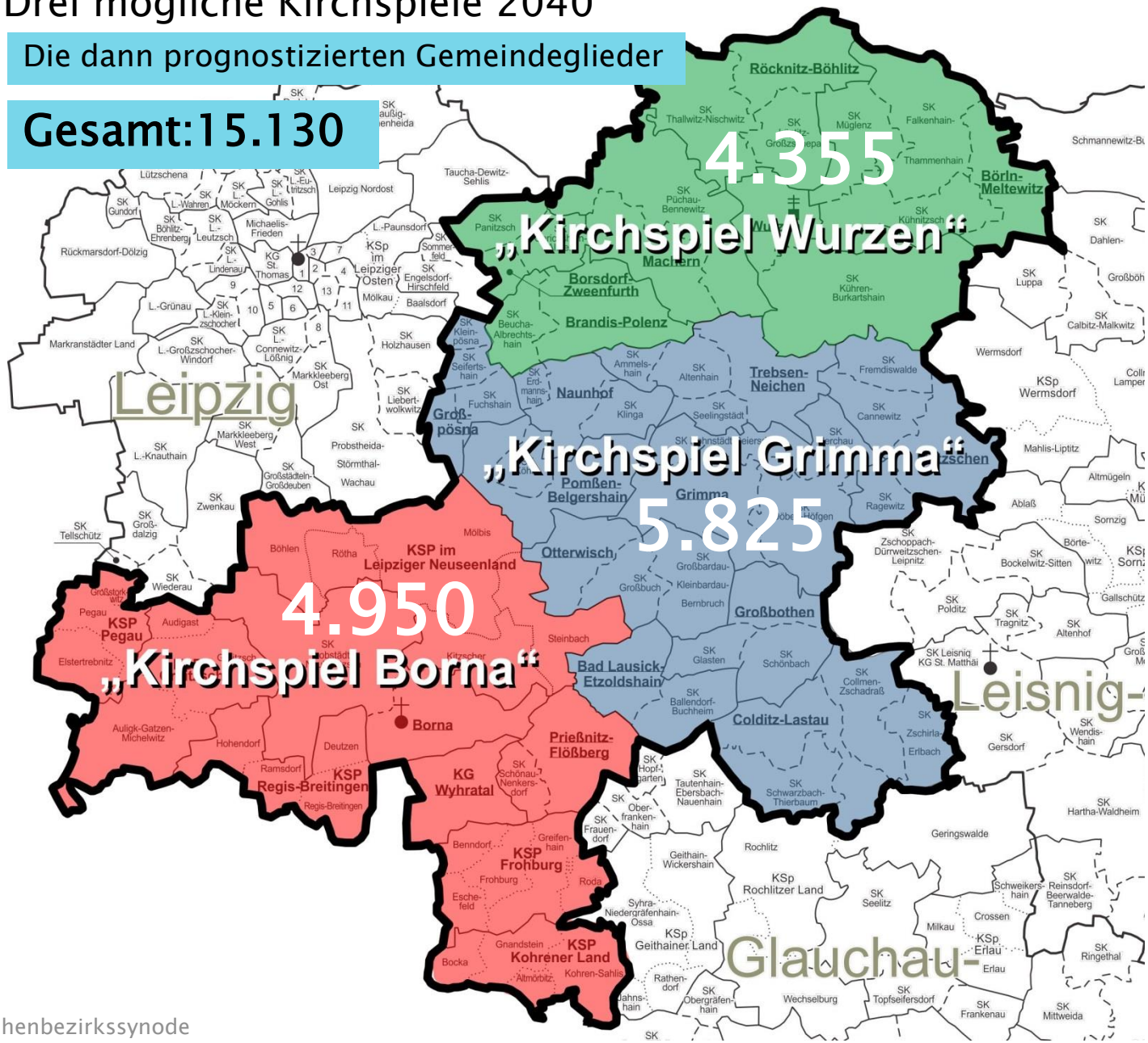

Drei mögliche Kirchspiele 2040

Pfarrstellenprognose

Gesamt : 18,5

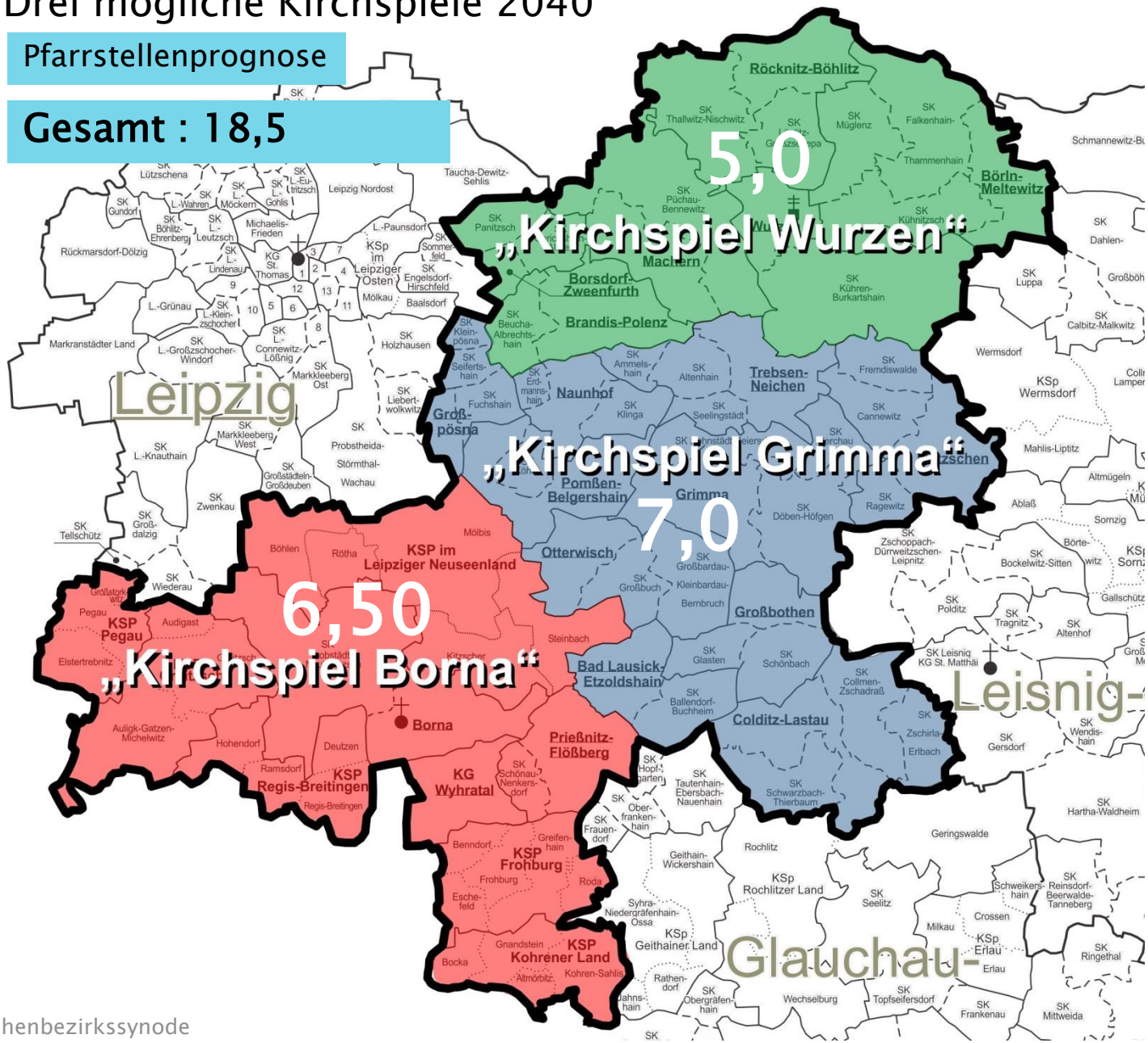

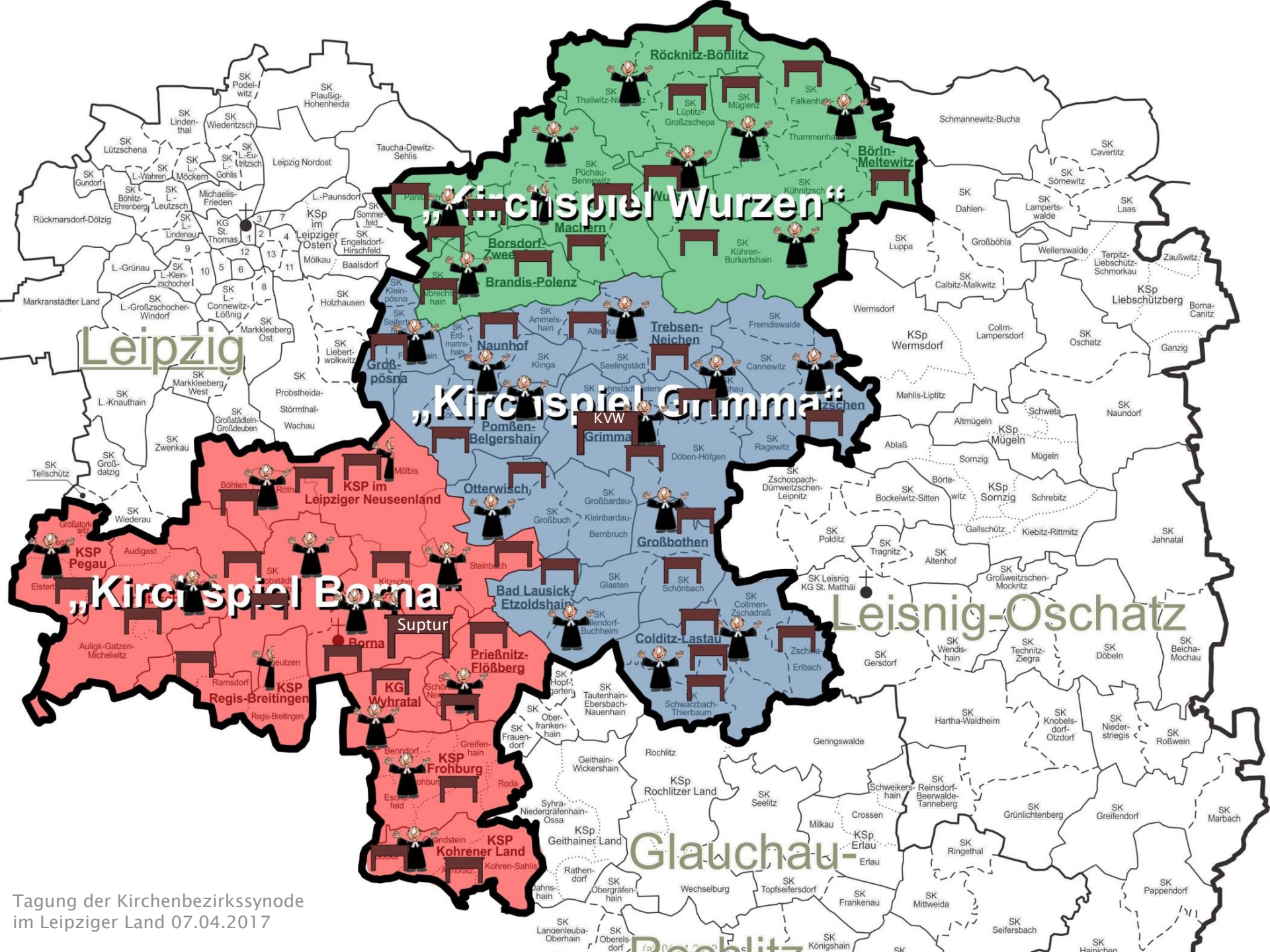

Tagung der Kirchenbezirkssynode
im Leipziger Land 07.04.2017

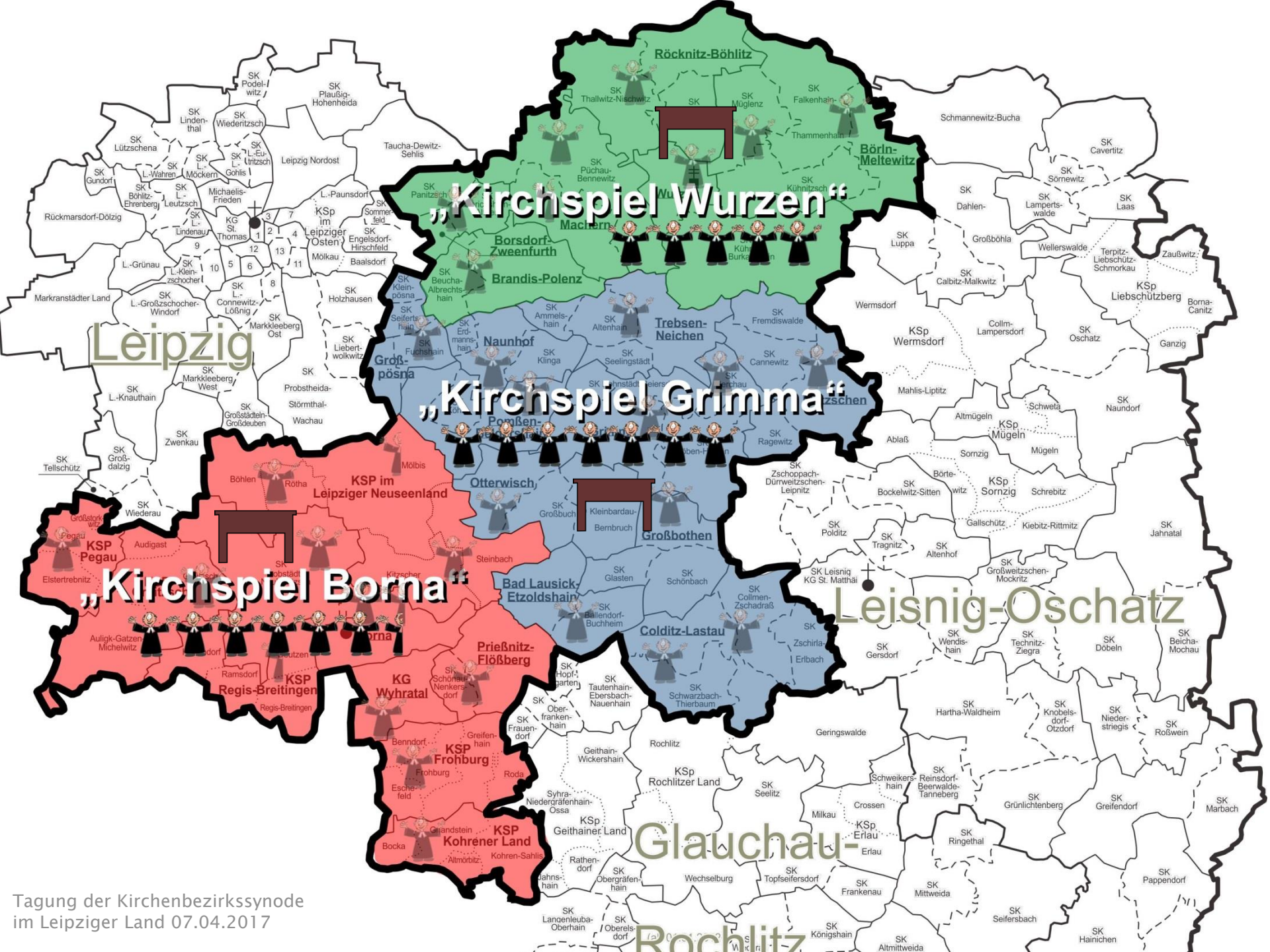

Tagung der Kirchenbezirkssynode
im Leipziger Land 07.04.2017

Drei mögliche Kirchspiele 2040

Prozentuale Gemeindepädagogenanteile zu 2014

Gesamt
2040= 6,3 VzÄ ohne RU Anteil
2014=10,9 VzÄ ohne RU Anteil

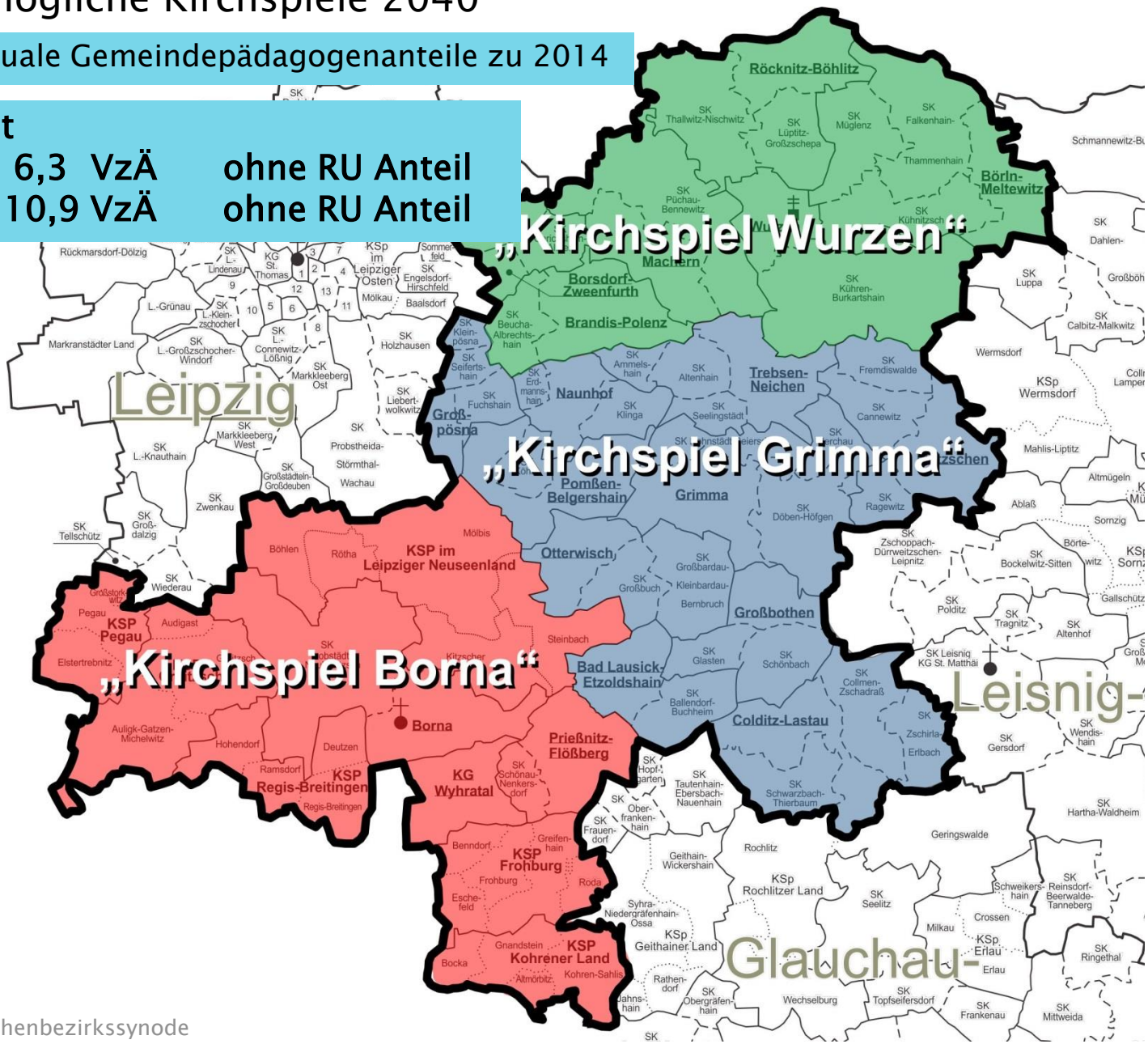

Drei mögliche Kirchspiele 2040

Prozentuale Kirchenmusikanteile zu 2014

Gesamt
2040=4,9 VzÄ
2014= 8,75 VzÄ

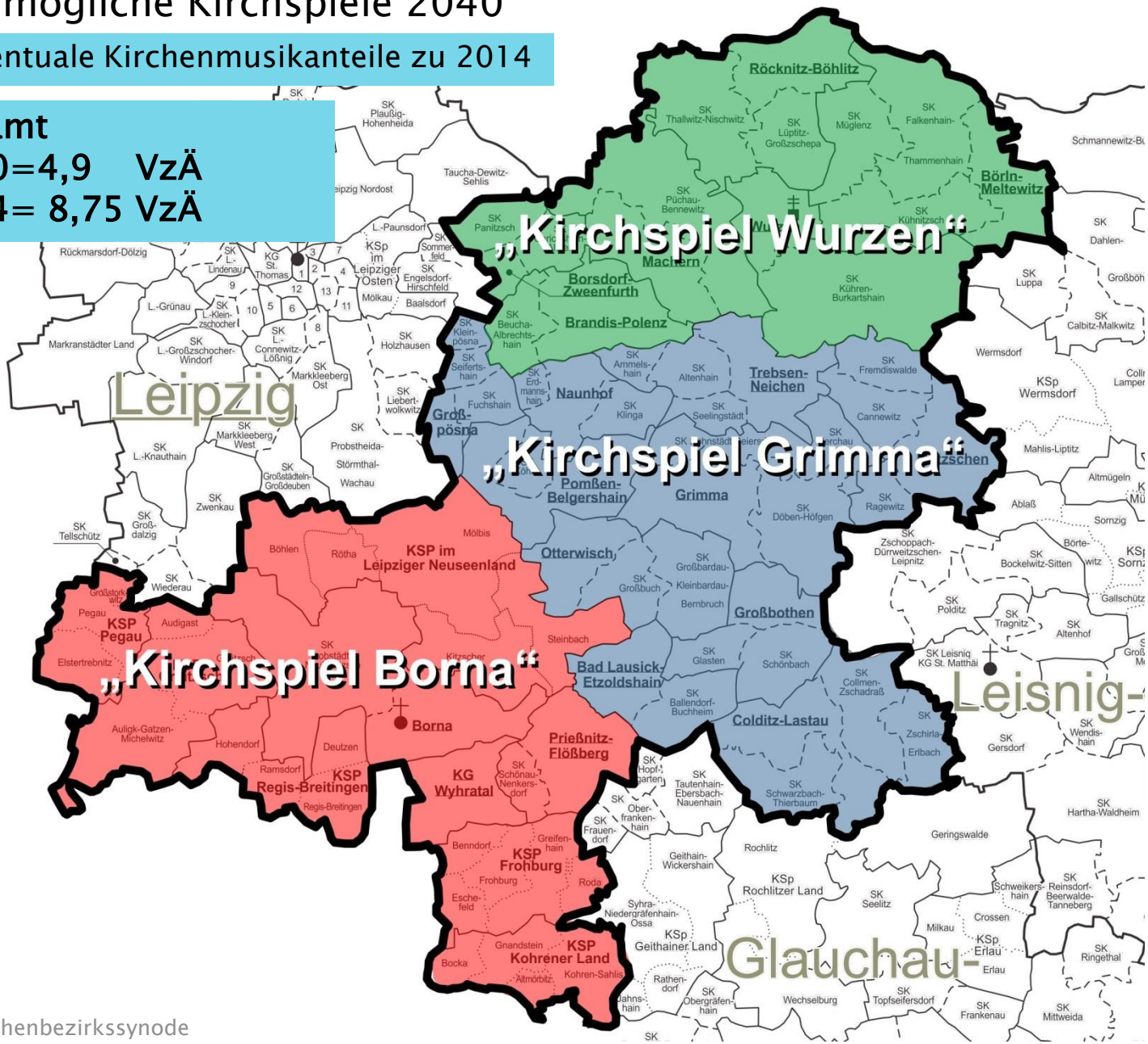

Drei mögliche Kirchspiele 2040

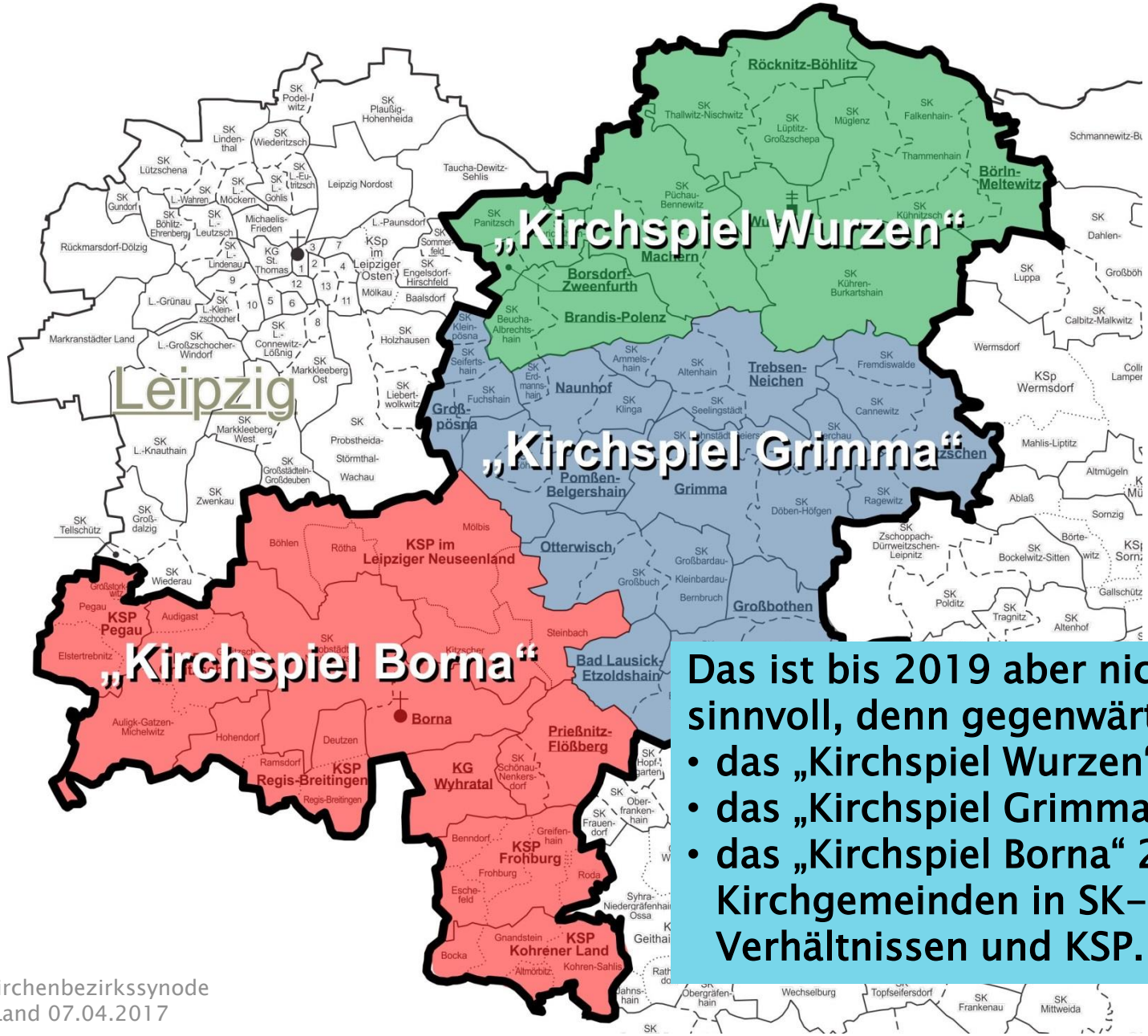

Das ist bis 2019 aber nicht sinnvoll, denn gegenwärtig hätte

- das „Kirchspiel Wurzen“ 16,
- das „Kirchspiel Grimma“ 32,
- das „Kirchspiel Borna“ 29 Kirchgemeinden in SK-Verhältnissen und KSP.

9 Regionen als vorübergehender Zusammenarbeitsschritt

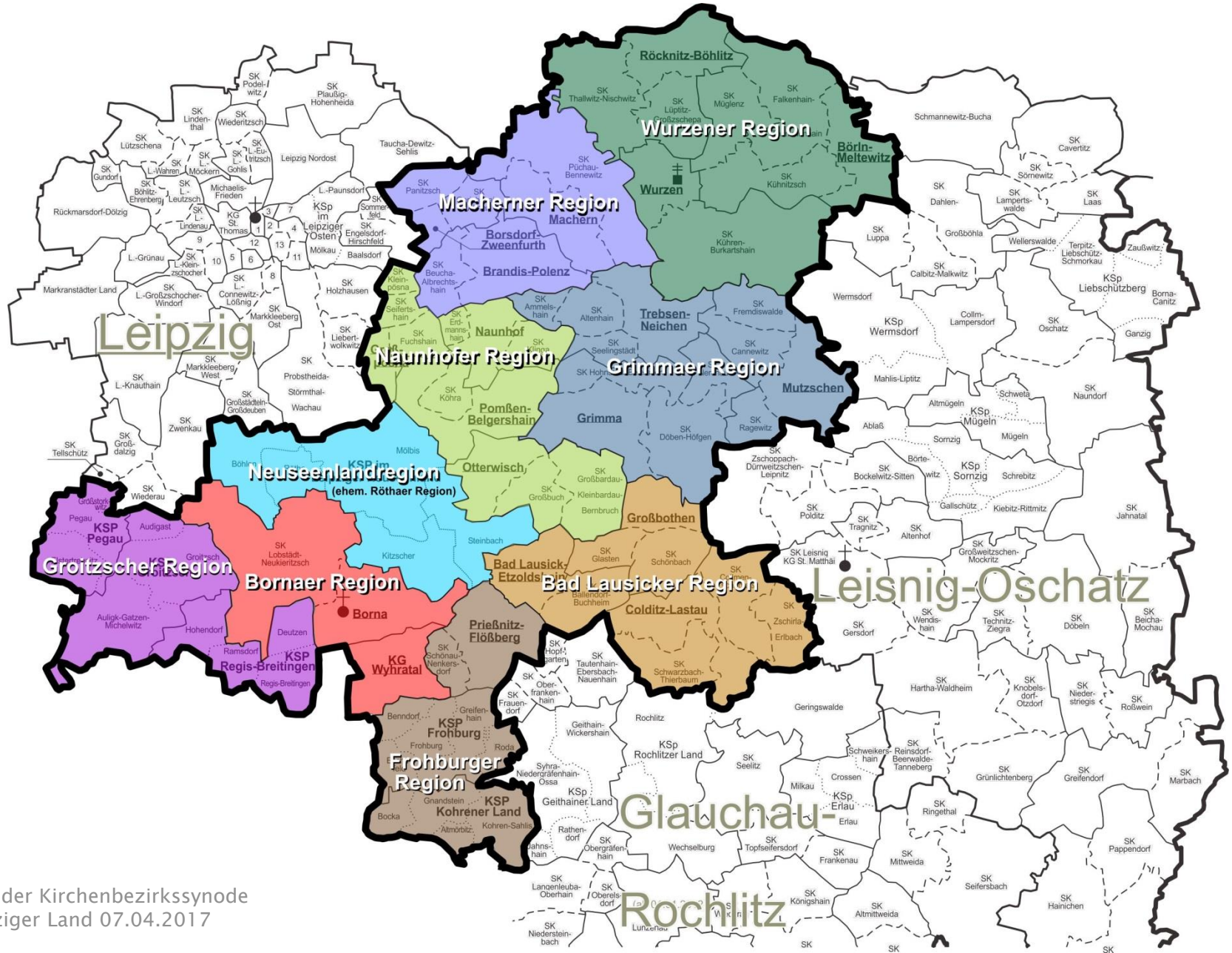

Tagung der Kirchenbezirkssynode
im Leipziger Land 07.04.2017

Aufgabenstellung

- Stellenplan ab 01.01.2019
- Strukturplan ab 01.01.2019 mit Schritten und Übergangsfristen bis 31.12.2025
- Einreichen des beschlossenen Stellen-und Strukturplanes bis 31.03.2018

Terminkette

Bis Herbstsynode 2017 (25.11.2017)

- Vorschlag zum Stellenplan 2019
- Regionale Entscheidungen: Wer, mit wem, ab wann, wie

Bis Frühjahrssynode 2018

- Beschlüsse der Kirchenvorstände zum Strukturwillen ab 2019
- Beschluss der Kbz-Synode zum Stellen- und Strukturplan (auf der Frühjahrssynode)

Beschlussvorschlag

- Der Strukturausschuss der Kirchenbezirkssynode möge bis zur Herbstsynode über den Kirchenbezirksvorstand einen Vorschlag zur Stellenplanung ab 1.1.2019 vorlegen.
- Der Strukturausschuss der Kirchenbezirkssynode möge über den Kirchenbezirksvorstand die Strukturausschüsse der Regionen anleiten und begleiten um zu einem abstimmungsfähigen Strukturvorschlag für ihre Region bis zur Herbstsynode 2017 zu kommen.

Termine 2018 Landessynode 13.-16.04.2018
16.-19.11.2018

L.Handler